



ASCOGLOBAL

PANDUAN

REGISTRASI ONLINE

INFORMASI PENTING

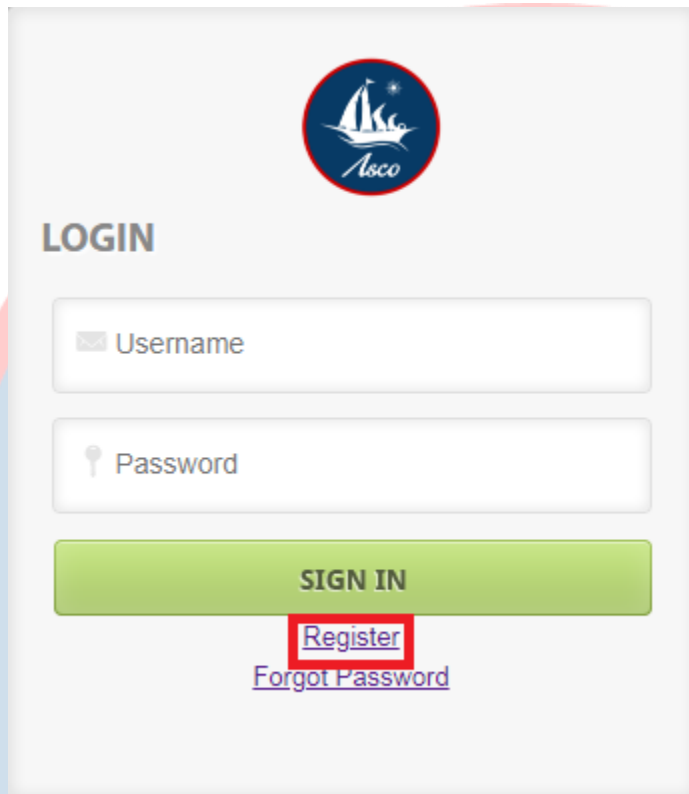
Buku ini dibuat sebagai panduan dalam penggunaan cabinet ascoglobal.com

Calon nasabah dapat melakukan registrasi melalui



REGISTRASI

1. Nasabah melakukan registrasi pada cab.ascoglobal.com melalui browser pada perangkat komputer atau mobile
2. Klik pada link “register”



The image shows a login and registration interface for Asco. At the top is the Asco logo, which features a sailboat and the word "Asco" in a circular emblem. Below the logo is the word "LOGIN" in bold. There are two input fields: "Username" with an envelope icon and "Password" with a key icon. A green "SIGN IN" button is positioned below the fields. Underneath the button, there is a "Register" link highlighted with a red box, and a "Forgot Password" link below it. The background of the interface is light blue with a white sunburst and a white silhouette of a person with arms raised. The word "Asco" is written in a large, white, cursive font at the bottom of the background.

3. Nasabah melakukan pengisian pada form registrasi

Open Account Form

Please fill in the following form to open an account

AE Code

Name

First Name	Last Name
------------	-----------

Address

Address Line 2

Email

Password

Confirm Password

Phone

Bank Information

Bank Name

Bank Account Number

Scan and upload your personal ID

 No file chosen

Keterangan pengisian form registrasi :

- a. AE Code : didapat dari marketing yang memperkenalkan nasabah

AE Code

00000000

AE Code not found

jika hal ini terjadi ketika pengisian ae code, harap tanyakan kepada marketing ae code yang benar

contoh format yang benar : xxxx-170001

harap tanyakan kepada marketing ae code yang harus diisikan

- b. Name : nama depan dan nama belakang diisi terpisah
- c. Address : alamat nasabah
- d. Email : email nasabah
- e. Password : Password untuk nasabah masuk ke dalam cabinet
- f. Confirm Password : masukkan ulang password
- g. Phone : nomor telepon/handphone nasabah
- h. Bank Name : bank nasabah untuk keperluan penarikan dana
- i. Bank Account Number : nomor rekening nasabah
- j. Scan and upload : nasabah diwajibkan mengunggah (upload) foto ktp/sim/paspor sebagai bukti keabsahan data nasabah

Setelah pengisian nasabah selesai, klik "register"

4. Nasabah melakukan aktivasi pada email yang didaftarkan setelah melakukan registrasi nasabah akan mendapatkan email seperti gambar di bawah

Asco Global Activation > Inbox x

ASCO GLOBAL
to me

Welcome to ASCO GLOBAL.

Dear [REDACTED]

You, or someone claiming to be you, have just completed registration for Asco Global Limited MT4 live trading account.

If this is you, please confirm your Asco MT4 live trading account registration by clicking: this link to activate your account or copy the url below to your browser:

<https://cab.ascoglobal.com/activation.php?key=BaDSH8CHicoJQzDeGk4Y3V6Qg32PdFf6MjnPLP9IIA2dcryggZ73tx2d0UUVNoFV>

Once you have confirmed the registration, you will receive another email containing your MT4 login, password, and server information along with instructions to fund your account and get trading immediately.

Regards,

Your friends at Asco

Web: www.ascoglobal.com

Email: info@ascoglobal.com

Phone/Whatsapp: +62 856-9272-5758

mohon nasabah melakukan aktivasi dengan mengklik link yang ada pada email atau mengcopy link tersebut pada browser

5. Setelah nasabah melakukan aktivasi, sistem akan secara otomatis membuat 1 login trading untuk nasabah dan nasabah akan mendapatkan email detail login tersebut

Asco Global MT4 Login > Inbox x

ASCO GLOBAL
to me

10:32 AM (0 minutes ago)

Welcome to ASCO GLOBAL, Dear,

Thank you for confirming your email address and your Asco MT4 live trading account registration.

Here is your login credentials

Login : 20567465

Password : [REDACTED]

Server : Asco - international

You can download Asco MT4 trading platform of your choice at: <https://www.ascoglobal.com>

In order for you to start trading, please fund your account and then submit your funding receipt to our operation center using your personalized cabinet at <http://cab.ascoglobal.com> or by clicking "access cabinet" on top right corner of our website.

Your MT4 will be able to see live streaming market prices and opened for transaction once we have received your funds.

Regards,

Your friends at Asco

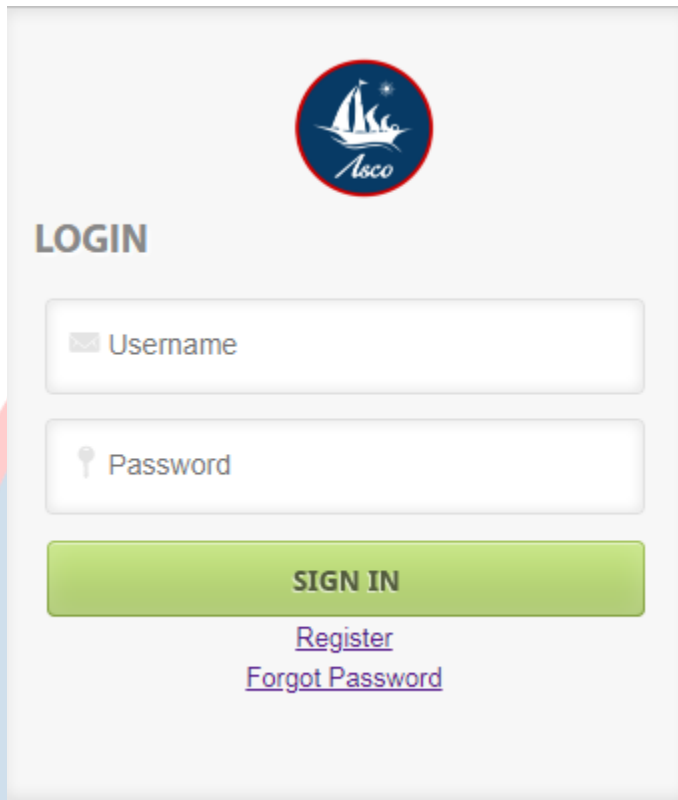
Web: www.ascoglobal.com

Email: info@ascoglobal.com

Phone/Whatsapp: +62 856-9272-5758

Cabinet cab.ascoglobal.com

1. Nasabah dapat kembali melakukan login pada cab.ascoglobal.com



LOGIN

Username

Password

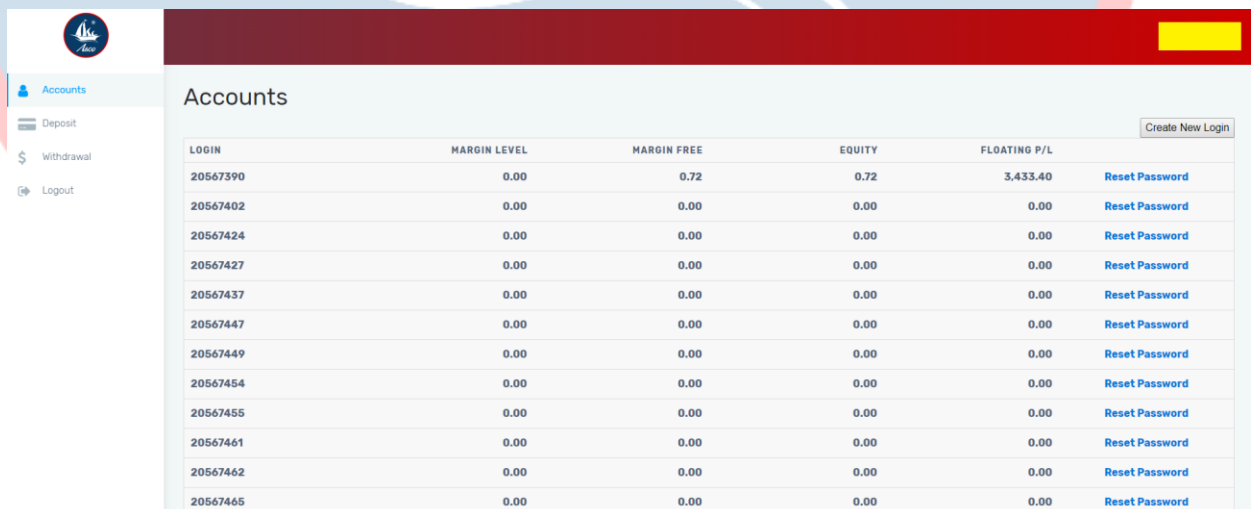
SIGN IN

[Register](#)

[Forgot Password](#)

harap masukkan username dan password yang telah didaftarkan

2. Halaman *Accounts*



LOGIN	MARGIN LEVEL	MARGIN FREE	EQUITY	FLOATING P/L	
20567390	0.00	0.72	0.72	3,433.40	Reset Password
20567402	0.00	0.00	0.00	0.00	Reset Password
20567424	0.00	0.00	0.00	0.00	Reset Password
20567427	0.00	0.00	0.00	0.00	Reset Password
20567437	0.00	0.00	0.00	0.00	Reset Password
20567447	0.00	0.00	0.00	0.00	Reset Password
20567449	0.00	0.00	0.00	0.00	Reset Password
20567454	0.00	0.00	0.00	0.00	Reset Password
20567455	0.00	0.00	0.00	0.00	Reset Password
20567461	0.00	0.00	0.00	0.00	Reset Password
20567462	0.00	0.00	0.00	0.00	Reset Password
20567465	0.00	0.00	0.00	0.00	Reset Password

berisi daftar login yang dimiliki oleh nasabah maksimal 10 login per nasabah

untuk mendapatkan login baru, nasabah hanya perlu meng klik tombol “Create New Login”, maka sistem akan membuat 1 login baru dan detail akan diemail kepada nasabah

3. Halaman *Deposit*



The screenshot shows the ASCO web interface for the Deposit page. On the left is a navigation menu with options: Accounts, Deposit (selected), Withdrawal, and Logout. The main content area is titled 'Deposit' and includes a 'Login' dropdown menu showing account details: '20567390; Equity:0.72; Margin Free:0.72; Margin Level:0.00%; Floating P/L:3,433.40'. Below the dropdown is a text input field for 'Deposit Amount in \$' with a 'Choose File' button and a 'Submit' button. A 'Deposit Receipt' link is also visible.

menu ini dipergunakan untuk nasabah dalam menginformasikan kepada ascoglobal bahwa sudah melakukan transfer pada rekening asco nasabah harus memilih salah 1 login dan memasukkan nilai yang sudah ditransfer pada field Deposit Amount in \$ *nilai yang sudah ditransfer dimasukkan dalam bentuk \$ (fix rate 10000) contoh transfer Rp. 10.000.000 maka nilai yang dimasukkan adalah 1000* nasabah juga diharuskan mengunggah (upload) bukti transfer *submit form ini setelah melakukan transfer*

4. Halaman *Withdrawal*



The screenshot shows the ASCO web interface for the Withdrawal page. The navigation menu on the left has 'Withdrawal' selected. The main content area is titled 'Withdrawal' and includes a 'Login' dropdown menu with the same account details as the Deposit page. Below the dropdown is a text input field for 'Withdrawal Amount in \$' with a 'Submit' button.

Nasabah dapat menggunakan halaman ini untuk melakukan withdrawal nasabah hanya perlu memilih login untuk dilakukan penarikan dan memasukkan nilai dalam \$ maka staf asco akan dengan segera memproses penarikan dari login trading dan mentransfer dana kepada rekening yang terdaftar